

## GUIDA ALLA COMPILAZIONE DEI GIUDIZI PER LO SCRUTINIO ELETTRONICO

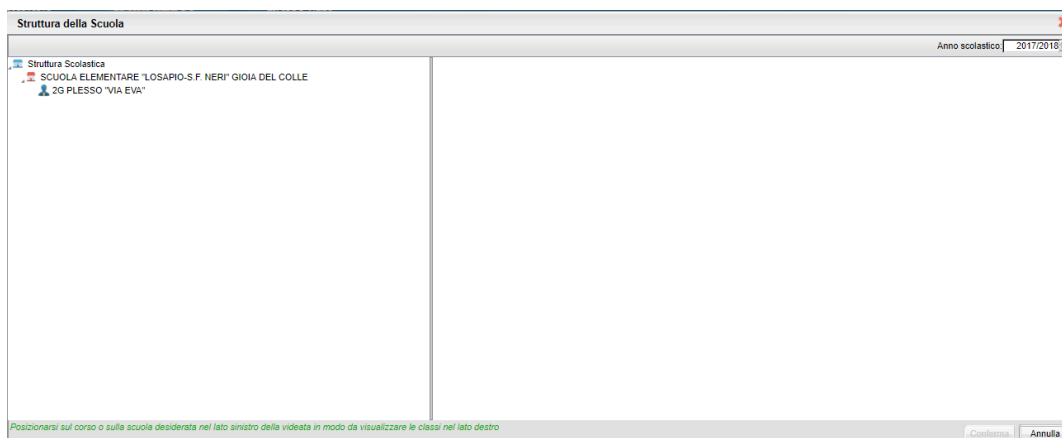
Si accede all'inserimento del giudizio attraverso il portale ARGO Scuolanext.

I passaggi da effettuare sono i seguenti:

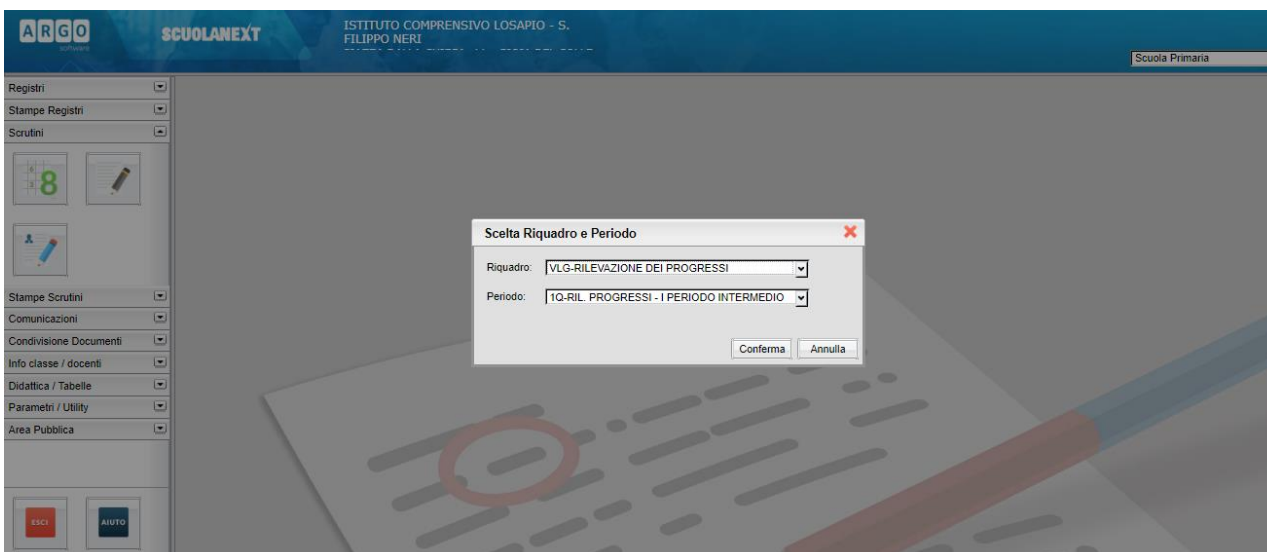
- Accedere dal menù scrutinio attraverso l'icona "Registrazione giudizi" con la seguente icona




Solo il docente coordinatore potrà caricare i giudizi per tutta la classe;  
Cliccando sull'icona si aprirà una finestra con la scelta della classe.



- Selezionare la classe e confermarla dal pulsante in basso a destra.
- Per il giudizio sui progressi, selezionare dal menù a tendina, per la voce Riquadro: "VLG valutazione dei progressi", per la voce periodo 1Q-RIL-PROGRESSI- I PERIODO INTERMEDIO e cliccare sul pulsante Conferma, come nell'immagine.

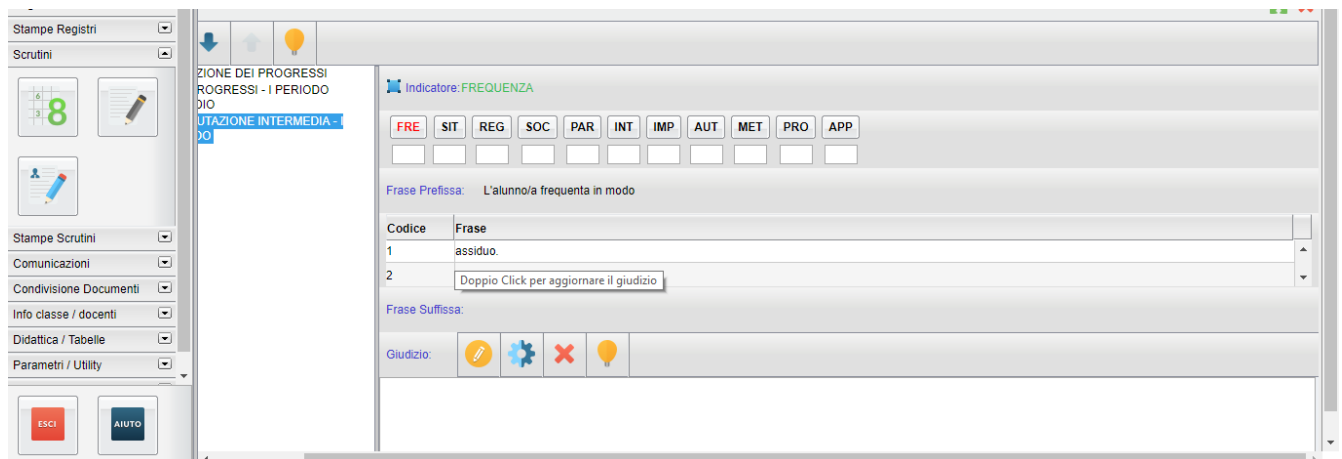


- Si aprirà l'elenco degli alunni, selezionare ogni alunno e cliccare sull'icona per modificare o inserire il



giudizio

- Si aprirà una finestra che consentirà, per ciascun indicatore di inserire i giudizi relativi



- Selezionare la voce appropriata con l'indicatore in rosso, con un doppio click. Nella parte inferiore comparirà il giudizio in base alle voci selezionate. Una volta completato il giudizio relativo agli

apprendimenti, cliccare sull'icona salva.  Procedere con l'alunno successivo.

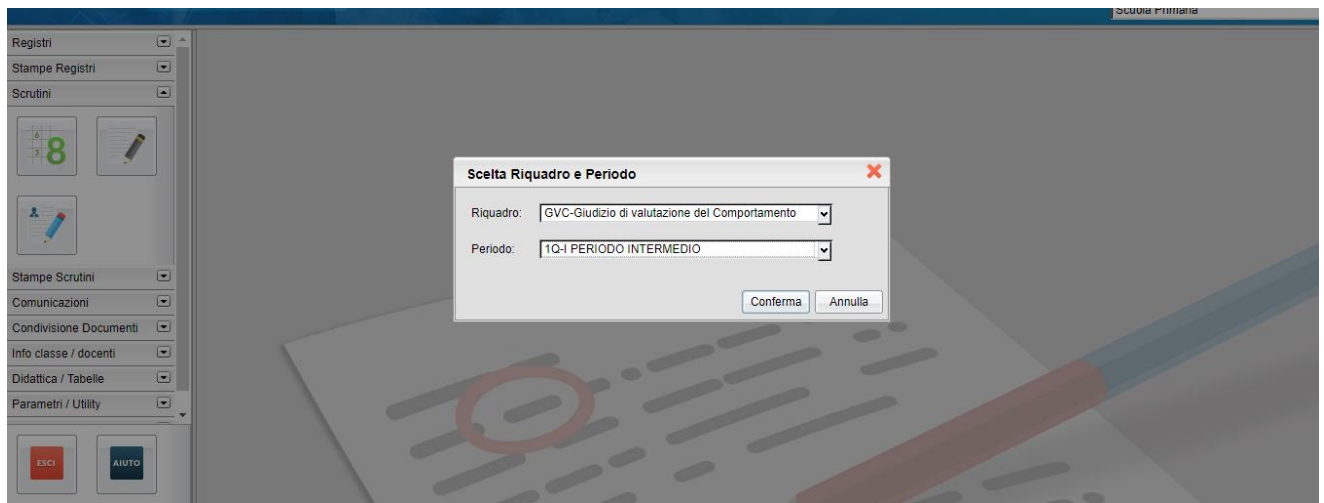
- Per il giudizio sul **comportamento** ritornare al punto di partenza. Accedere dal menù scrutinio attraverso l'icona "Registrazione giudizi" con la seguente icona



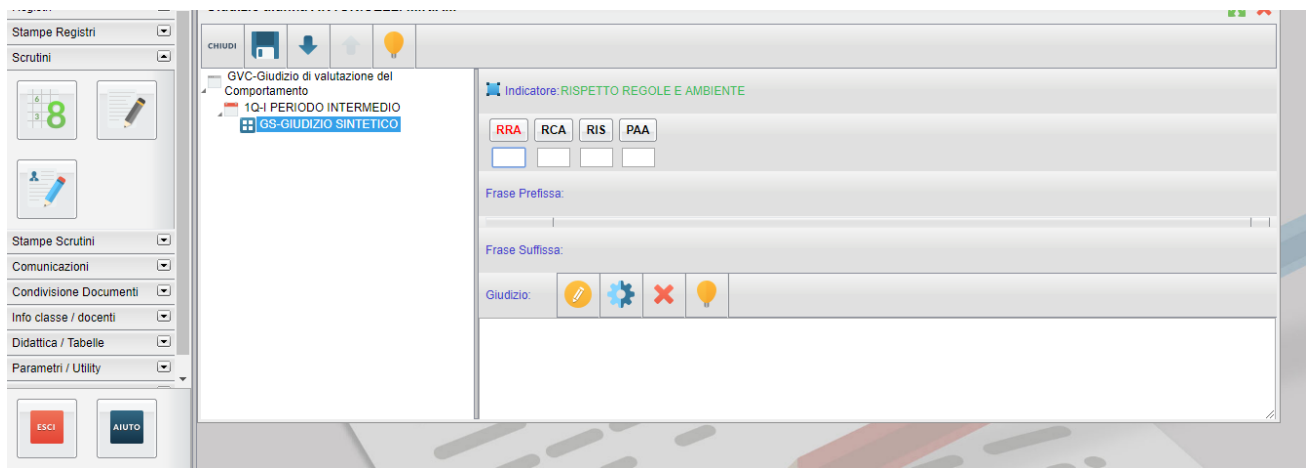
Solo il docente coordinatore potrà caricare i giudizi per tutta la classe;  
Cliccando sull'icona si aprirà una finestra con la scelta della classe



- Selezionare la classe e confermarla dal pulsante in basso a destra.
- Per il giudizio sul progressi, selezionare, dal menù a tendina, per la voce Riquadro: "GVC Giudizio di valutazione del comportamento", per la vce periodo indicare sempre 1Q-RIL-PROGRESSI- I PERIODO INTERMEDIO e cliccare sul pulsante Conferma, come nell'immagine



- Per ogni alunno bisognerà provvedere, sempre con la precedente modalità, al completamento del giudizio sul comportamento, in base agli indicatori riportati e salvare.



I giudizi verranno automaticamente stampati sul pagellino.